



Dart

Model:
Dart 38B



Model:
Dart 38B Li



Model:
Dart 38B



WIĘCEJ INFO

**CHARAKTERYSTYKA**

• Kompaktowa maszyna odpowiednia do pracy przy utrzymaniu czystości na ograniczonych obszarach (do 1,500 m²). Szczególnie nadaje się do czyszczenia: sklepów i innych punktów sprzedaży, małych magazynów, siłowni, obiektów opieki zdrowotnej i użyteczności publicznej. • Akumulator litowo-jonowy 24V (38B Li) • Automagiczne mocowanie szczotki, rzucanie i opóźnione odcięcie. • Wąski korpus, wystający po obu stronach szczotki i obrotem ssawy o 300°. • Beznarzędziowy wymowany pojemnik na brudną wodę z dużym okienkiem kontrolnym i rozciągliwym węzłem spustowym. • Regulowany uchwyt z panelem sterowania z przyciskami dotykowymi i diagnostyką (tryb Eco Energy i automatyczny wyłącznik niskiego poziomu baterii dla wersji DC). • Wskaźnik poziomu w zbiorniku czystej wody. • Duże, niebrudzące koła robocze i wytrzymała tylna rolka do przemieszczania.

DANE TECHNICZNE

	Dart 36E	Dart 36B	Dart 36B	Dart 38B Li
kod	37012-00031	37012-00032	37012-00033	37012-00049
zasilanie	220/240 V 50/60Hz	24V (prostownik)	24V (aku.+prost.)	24V (aku.+prost.)
szerokość pracy/gum	360/460 mm	360/460 mm	360/460 mm	380/460 mm
max. wydajność	1260 m ² /h	1260 m ² /h	1260 m ² /h	1350 m ² /h
pojemność zbiornika	15 l/3.96 gal	15 l/3.96 gal	15 l/3.96 gal	15 l/3.96 gal
pojemność zbiornika brudnej wody	16 l/4.23 gal	16 l/4.23 gal	16 l/4.23 gal	16 l/4.23 gal
trakcja	mechaniczna	mechaniczna	mechaniczna	mechaniczna
RPM/ciśnienie na szczotkę	130/18 kg/40 lbs	160/27 kg/60 lbs	160/27 kg/60 lbs	160/27 kg/60 lbs
silnik szczotki	300 W	400 W	400 W	400 W
mieszanie detergentu	zawór elektromagnetyczny	zawór elektromagnetyczny	zawór elektromagnetyczny	zawór elektromagnetyczny
podciśnienie/turbina	850 mmH ₂ O/350 W	850 mmH ₂ O/270 W	850 mmH ₂ O/270 W	850 mmH ₂ O/270 W
wymiary (cm)/waga	98x47x99/57 kg	98x47x99/46 kg	98x47x99/70 kg	98x47x99/63 kg

PLUS



Włacznik/wyłącznik chroniący przed niezamierzonym użyciem. Ochrona przed przeciążeniami, nadmiernym rozładowaniem akumulatora (tylko DC) i niepożądaną pracą. Wygodna konserwacja za pomocą jednego przełącznika nad szczotką, wyjątkowo.



Szeroki obrót ssawy ułatwia wymianę gum i zapewnia doskonałe ssanie nawet w narożnikach. Łatwe ustawienie i automatyczne uwalnianie roztworu aby zaoszczędzić środki chemiczne i dopasować się do różnych warunków podłogi. Wysoka stabilność i możliwość pokonywania małych kroków.



Łatwy dostęp i obsługa w celu oczyszczenia zbiornika rekuperacyjnego i pływaków. Mniej przestojów dzięki prostej konserwacji i konstrukcji. Doskonała widoczność i możliwość czyszczenia trudno dostępnych krawędzi po obu stronach szczotki.










Zapewniają większą moc, dłuższą żywotność i znacznie szybszy czas ładowania. Nie ma na nie wpływu efekt pamięci i są lżejsze, co wiąże się z niższymi kosztami konserwacji.

STANDARDOWE WYPOSAŻENIE

 <ul style="list-style-type: none"> • 10002-08145 Szczotka PP Ø 380 mm - 15" (38 B li) • 10002-13271 Szczotka PP Ø 360 mm - 14" (36 B- 36 E) 	 <ul style="list-style-type: none"> • 00005-02259 Przednia guma L.537 mm - Th. 1,5 mm • 00005-02296 Tylna guma L.590 mm - Th. 3,0 mm 	 <ul style="list-style-type: none"> • 00056-00064 Wbudowany prostownik 24V-5A tylko do modelu: 37012-00032 37012-00033 	 <ul style="list-style-type: none"> • 2x 00055-00098 AGM NP3312 12 V 33 Ah C20/28 Ah C5 (tylko do modelu: 37012-00033) 	
 <ul style="list-style-type: none"> • 00056-00076 Wbudowany prostownik 29,4V 12A 110-230V 50/60Hz tylko do modelu: 37012-00049 	 <ul style="list-style-type: none"> • 1 x 00055-00144 Akumulator litowo-jonowy 12V 50Ah 705 Wh tylko do modelu: 37012-00049 			

OPCJONALNIE

 <ul style="list-style-type: none"> • 2x 00055-00098 AGM NP3312 12 V 33 Ah C20/28 Ah C5 	 <ul style="list-style-type: none"> • 00005-02257 Poliuretanowa guma przednia L.537 TH. 2 • 00005-02258 Poliuretanowa guma tylna L.590 TH. 2,5 	 <ul style="list-style-type: none"> • 10002-08104 Szczotka Tynex Ø 360 mm-14" • 10002-08105 Szczotka PP 0,3 Ø 360 mm-14" • 10002-08106 Szczotka PES Ø 360 mm-14" 	 <ul style="list-style-type: none"> • 10002-08146 Szczotka Tynex Ø 380 mm-15" • 10002-08147 Szczotka PP 0,3 Ø 380 mm-15" • 10002-08148 Szczotka PES Ø 380 mm - 15" 	 <ul style="list-style-type: none"> • 10002-08107 Uchwyt pada EWU Ø 360mm-14"
 <ul style="list-style-type: none"> • 10001-09944 Pad Ø 381 mm-15" - beżowy (5 szt.) • 10001-09945 Pad Ø 381 mm-15" - zielony (5 szt.) • 10001-09942 Pad Ø 381 mm-15" - czarny (5 szt.) 	 <ul style="list-style-type: none"> • 00058-02618 Przedłużacz 15m z wtyczką (OPCJONALNIE w modelu 37012-00031) 			