

Frome



WIĘCEJ INFO



CHARAKTERYSTYKA

- Silnik 4 biegunowy (1450 RPM) z ochroną termiczną.
- Trzy ceramiczne tłoki, mosiężna głowica pompy liniowej z wbudowanym zaworem by-pass.
- Zaworki ssąco-tłoczące ze stali nierdzewnej.
- Pionowy palnik z węzownicą ze stali o wysokiej efektywności.
- Regulacja temperatury.
- Silnik pomocniczy palnika.
- Zintegrowany zasys detergentu z zewnętrzną sondą.
- Regulacja ciśnienia.
- Manometr glicerynowy.
- Panel z analogowymi kontrolkami.
- Uchwyt na akcesoria.
- Kabel zasilający (5m).
- Odporna stalowa rama.

DANE TECHNICZNE

FROME 2015 LP	
kod	36078-00051
ciśnienie robocze/max.	30÷200/250 bar - 2900 psi
max. przepływ wody	900 l/h - 3.96 gpm
pobór mocy/napięcie	7300 W/400V 1~50Hz
moc silnika	
model pompy	CL4
max. temp. wł. wody	60/110 °C
wymiary (cm)/waga	120x70x101/144,5 Kg


PLUS



Boczny uchwyt na pistolet i lancę.



Solidne koła o dużej średnicy zapewniające stabilność i łatwość poruszania się.







Profesjonalna pompa motopompa z silnikiem 4-biegunowym (1400 obr./min) i samozasysającą pompą liniową: niska prędkość obrotowa znacznie wydłuża żywotność elementów wewnątrz motopompy, gwarantując większą wydajność i ciszę



Głowica pompy z niklowanego mosiądzu i uszczelnienia wodne do wysokich temperatur dla lepszej ochrony przed chemikaliami lub innymi substancjami rozpuszczonymi w wodzie.

STANDARDOWE WYPOSAŻENIE

 <ul style="list-style-type: none"> • 00080-04561 Pistolet M22 - 3/8 z obrotową złączką 	 <ul style="list-style-type: none"> • 00080-01715 Lanca M22 wysokie/niskie ciśnienie 	 <ul style="list-style-type: none"> • 00080-03188 Dysza typ 030 	 <ul style="list-style-type: none"> • 00080-02222 Wąż 10 m 	
---	--	---	---	--

OPCJONALNIE

--	--	--	--	--