



**Midi-R****CHARAKTERYSTYKA**

- Odpowiednia maszyna do pracy przy dokładnym zmywaniu i utrzymaniu czystości na dużych powierzchniach (do 2.600 m<sup>2</sup>).
- Przyjazny panel sterowania: ustawienie prędkości jazdy do przodu, włączniki szczotek i turbiny ssącej, wskaźnik naładowania akumulatora, wskaźnik/przełącznik kierunku napędu, stacyjka zasilania urządzenia.
- Duży uchwyt z dźwignią jazdy do przodu i do tyłu.
- Samopoziomująca płyta szczotkowa.
- Pokrywa zdejmowana bez użycia narzędzi.
- Łatwy dostęp do turbiny ssącej oraz filtrów.
- Filtr detergentu.
- Zbiornik roztworu detergentu z dużym wlewem, zabezpieczonym kłapką.
- System szybkiego uzupełniania.

**DANE TECHNICZNE**

	<b>Midi-R 75BT</b>
kod	37003-00010
zasilanie	24V
szerokość pracy/gum	750/900 mm
max. wydajność	4275 m <sup>2</sup> /h
pojemność zbiornika	88 l/23.25 gal
pojemność zbiornika brudnej wody	91-95 l/24.04-25 gal
typ trakcji/moc	automatyczna/300 W
RPM - ciśnienie na szczotkę	150 - 48,5 kg/107.48 lbs
silnik szczotki	1000 W
mieszanie detergentu	zawór elektromagnetyczny
podciśnienie/turbina	1733 mmH <sub>2</sub> O/550 W
wymiary (cm)/waga	133x73x117/150 kg


**PLUS**



Łatwy dostęp do komory akumulatora i silnika odsysającego bez użycia narzędzi. Zbiorniki z polietylenu odpornego na wstrząsy i kwasy o dużej pojemności (88 l) pozwalają uniknąć częstego uzupełniania i przestojów. 4 akumulatory 6V -180 Ah C5 zapewniające ciągły czas pracy do 4-5 godzin.



Regulowana prędkość zapewnia dużą precyzję w czyszczeniu zatłoczonych miejsc z przeszkodami. Intuicyjne sterowanie skraca czas szkolenia operatora. Bezpieczne wyłączniki termiczne zapobiegają problemom z silnikiem w przypadku przegrzania lub niewłaściwego użycia przez operatora.



Wytrzymała ssawa w kształcie litery V zapewnia doskonałe osuszenie każdego rodzaju podłogi, nawet przy dużych fugach. Koła niebrudzące zapobiegają pozostawianiu śladów po wyschnięciu. W pełni regulowany, aby dopasować się do każdej powierzchni.











Mocne mechaniczne dźwignie sterujące do ciężkich zastosowań. Duży wąż spustowy umożliwiający szybkie opróżnianie i lepsze czyszczenie zbiornika rekuperacyjnego. Szybkozłączka do ładowarki akumulatora.

**STANDARDOWE WYPOSAŻENIE**

 <ul style="list-style-type: none"> <li>• 2 x 10002-08108 Szczotka PP Ø 360 mm - 14"</li> </ul>	 <ul style="list-style-type: none"> <li>• 00005-02240 Przednia guma L.925 mm Shore 40 Th. 3 mm</li> <li>• 00005-02237 Tylna guma L.1015 mm Shore 30 Th. 4 mm</li> </ul>			
--	--	--	--	--

**OPCJONALNIE**

 <ul style="list-style-type: none"> <li>• 4 x 00055-00013 Akumulator ACID 6V 180Ah C20 + 2 x 10002-07046 kabel</li> </ul>	 <ul style="list-style-type: none"> <li>• 4 x 00055-00142 Akumulator GEL 6 MFP 180 6V 180Ah C5 + 2 x 10002-07046 kabel</li> </ul>	 <ul style="list-style-type: none"> <li>• 00056-00067 Prostownik 24V 30A 115-240/50-60 Kabel 00056-00067 SB50-SB80: 10002-08044</li> </ul>	 <ul style="list-style-type: none"> <li>• 10001-08512 Wbudowany prostownik kit - 24V - 25A</li> </ul>	 <ul style="list-style-type: none"> <li>• 00005-02253 Poliuretanowa guma przednia L.925 TH.3 Sh.40</li> <li>• 00005-02252 Poliuretanowa guma tylna L.1015 TH.4 Sh.40</li> </ul>
 <ul style="list-style-type: none"> <li>• 2x 10002-08109 Szczotka Tynex Ø 360 mm-14"</li> <li>• 2x 10002-08110 Szczotka PP 0,3 Ø 360 mm-14"</li> <li>• 2x 10002-08111 Szczotka PES Ø 360 mm - 14"</li> </ul>	 <ul style="list-style-type: none"> <li>• 2x 10002-08107 Uchwyt pada EWU Ø 360 mm-14"</li> </ul>	 <p>(5 szt.)</p> <ul style="list-style-type: none"> <li>• 10001-09944 - Ø 380 mm-15"- beżowy</li> <li>• 10001-09945 - Ø 380 mm-15"- zielony</li> <li>• 10001-09942 - Ø 380 mm-15"- czarny</li> </ul>		