



Moving 55E/55B**CHARAKTERYSTYKA**

- Bardzo kompaktowa szorowarka podłogowa, odpowiednia do codziennego czyszczenia wąskich przestrzeni.
- Idealny do czyszczenia sklepów samochodowych, punktów sprzedaży, siłowni, placówek zdrowia.
- Panel sterowania z systemem bezpieczeństwa kontrolującym obecność operatora.
- Wskaźnik niskiego poziomu naładowania akumulatora z progresywnym odcięciem szczotki/ssania i trakcji (modele bateryjne).
- Filtr wody roztworowej i zawór elektromagnetyczny.
- Łatwy dostęp do komory akumulatora.
- Szybkie opróżnianie zbiornika wody brudnej i łatwa inspekcja zbiornika.
- Bezśladowe koła.
- Zbiorniki z polietylenu dławianego rotacyjnie, odporne na wstrząsy i kwasy.
- Cicha praca dzięki położeniu silnika ssącego.
- Możliwość montażu akumulatorów Li-Ion.
- Przestrzeń na akcesoria na zapytanie.
- Zbiornik na środek chemiczny (OPCJONALNIE)
- Nowy punkt podparcia i nowa dźwignia do regulacji ssawy.
- Nowy poziom regulacji roztworu detergentu.
- Nowy panel sterowania z tablicą elektryczną z Systemem Zarządzania Flotą (dostępne na zapytanie).
- Łatwe napełnianie zbiornika roztworu dzięki specjalnemu węzłowi dostarczanemu w standardzie, który można podłączyć bezpośrednio do źródła wody.


DANE TECHNICZNE

	Moving 55E	Moving 55B	Moving 55B	Moving 55B
kod	37033-00002	37033-00003	37033-00004	37033-00005
zasilanie	230 V - 50 Hz	24 V	24 V (prostownik)	24 V (aku.+prost.)
szerokość pracy/gum	550/800 mm	550/800 mm	550/800 mm	550/800 mm
max. wydajność	2200 m ² /h	2200 m ² /h	2200 m ² /h	2200 m ² /h
pojemność zbiornika	55 l/14,5 gal	55 l/14,5 gal	55 l/14,5 gal	55 l/14,5 gal
pojemność zbiornika brudnej wody	60 l/16 gal	60 l/16 gal	60 l/16 gal	60 l/16 gal
trakcja/trakcja motor	mechaniczna	mechaniczna	mechaniczna	mechaniczna
RPM/ciśnienie na szczotkę	165/22 kg/48 lbs	150/22 kg/48 lbs	150/22 kg/48 lbs	150/22 kg/48 lbs
silnik szczotki	550W	550W	550W	550W
mieszanie detergentu	zawór elektromagnetyczny	zawór elektromagnetyczny	zawór elektromagnetyczny	zawór elektromagnetyczny
podciśnienie/turbina	1700 mmH ₂ O/800W	1280 mmH ₂ O/400W	1280 mmH ₂ O/400W	1280 mmH ₂ O/400W
wymiary (cm)/waga	127x65x102/74 kg	127x65x102/74 kg	127x65x102/75 kg	127x65x102/130 kg


PLUS




Duży i łatwy do kontroli zbiornik z polietylenu formowanego rotacyjnie, odporny na wstrząsy i kwasy



Zbiornik roztworu wskaźnik poziomu.



Elektromechaniczny czujnik sygnalizacji poziomu brudnej wody.








Solidna aluminiowa płyta szczotkowa ze sprzęgłem i zwalnianiem szczotki.






Ulepsz model urządzenia do wersji litowo-jonowej

- 1x 00055-00088 Akumulator litowo-jonowy 55 Ah
- 1x 00056-00093 Prostownik CBH2D 24V 20A
- 2x 00078-00231 Podwójny rzep
- 1x 00058-03383 przedłużacz do podłączenia prostownika 8 m
- 1x 10002-09736 balast

STANDARDOWE WYPOSAŻENIE

 <ul style="list-style-type: none"> • 10002-14574 Szczotka PP Ø 533 mm - 21" 	 <ul style="list-style-type: none"> • 00005-02282 Tylna guma L.900 mm Shore 40 Th. 3 mm • 00005-02283 Przednia guma L.860 mm Shore 33 Th. 2 mm 	 <ul style="list-style-type: none"> • 00056-00062 Wbudowany prostownik 24V 10A tylko do modelu: 37033-00004/37033-00005) 	 <ul style="list-style-type: none"> • 2 x 00055-00151 Akumulator bezobsługowy 12V 75Ah BT DC 5.5 tylko do modelu: 37033-00005 	 <ul style="list-style-type: none"> • Wąż do napełniania
--	---	--	---	--

OPCJONALNIE

 <ul style="list-style-type: none"> • 2 x 00055-00149 Akumulator ACID 12V 118Ah C5 	 <ul style="list-style-type: none"> • 2 x 00055-00130 Akumulator GEL 12 MFP 105 12V 105Ah C5 	 <ul style="list-style-type: none"> • 2x 00055-00088 Akumulator litowo-jonowy 25,6V 55Ah 1382Wh 	 <ul style="list-style-type: none"> • 1x 00056-00093 Prostownik 24V 20A 	 <ul style="list-style-type: none"> • 00005-02284 Poliuretanowa guma tylna L.900 TH. 3 • 00005-02285 Poliuretanowa guma przednia L.860 TH. 2
 <ul style="list-style-type: none"> • 10002-14572 Szczotka Tynex Ø 533 mm-21" • 10002-14571 PP 03 brush Ø 533 mm-21" • 10002-14573 Szczotka PES Ø 533 mm-21" 	 <ul style="list-style-type: none"> • 10002-14570 Uchwyt pada EWU Ø 505 mm-20" 	 <ul style="list-style-type: none"> • Pływakowy system napełniania z aquastopem (na zapytanie) 	 <ul style="list-style-type: none"> • 10001-12852 Zestaw haków na akcesoria 	