



## Quick



Model:  
Quick 36B



Model:  
Quick 36B Li



Model:  
Quick 36B



## CHARAKTERYSTYKA

- Nadaje się do pracy w mocno zatłoczonych obszarach, takich jak małe sklepy, biura, kuchnie, szkoły, szpitale, bary, siłownie, restauracje.
- Regulacja ilości podawanego detergentu w zależności od rodzaju czyszczonej powierzchni (połączony z automatycznym system start-stop z zaworem elektromagnetycznym).
- Szczotka mocowana za pomocą szybkozłącza.
- Wyjmowany pojemnik z brudną wodą.
- **Akumulator litowo-jonowy 12V (36B Li).**
- Dostępna w wersji bateryjnej (36B) z wbudowanym prostownikiem zapamiętującym dane ładowania każdego typu akumulatorów.
- Akumulatory w zestawie (36 B).
- Dźwignia podnoszenia/opuszczania szczotki.
- Regulowane pochylenie uchwytu z przełącznikami sterowania
- Łatwa obsługa oraz dostęp do komponentów urządzenia.

## DANE TECHNICZNE

	Quick 36E	Quick 36B	Quick 36B Li
kod	37004-00004	37004-00003	37004-00077
zasilanie	220/240 V - 50/60 Hz	12 V (aku.+prost.)	12 V (aku.+prost.)
szerokość pracy/gum	360/460 mm	360/460 mm	360/460 mm
max. wydajność	1260 m <sup>2</sup> /h	1260 m <sup>2</sup> /h	1260 m <sup>2</sup> /h
Pojemność zbiornika	11 l/2.91 gal	11 l/2.91 gal	11 l/2.91 gal
pojemność zbiornika brudnej wody	12-13 l/3.2 gal	12-13 l/3.2 gal	12-13 l/3.2 gal
trakcja	mechaniczna	mechaniczna	mechaniczna
RPM/ciśnienie na szczotkę	130/25 kg/55 lbs	145/22 kg/48,5 lbs	130/18 kg/39,6 lbs
silnik szczotki	370 W	250 W	250 W
mieszanie detergentu	zawór elektromagnetyczny	zawór elektromagnetyczny	zawór elektromagnetyczny
podciśnienie/turbina	850 mmH <sub>2</sub> O/400 W	650 mmH <sub>2</sub> O/180 W	650 mmH <sub>2</sub> O/180 W
wymiary (cm)/waga	120x43x97/49kg	120x43x97/57kg	120x43x97/42,5kg

**PLUS**



Urządzenie może być zasilane elektrycznie (z opcjonalnym przewodem zasilającym 15m) lub zasilaniem bateryjnym. Składany uchwyt: regulowany dla każdego operatora, pozwalający na pracę nawet w 90° narożnikach. Wytrzymała obudowa, łatwe czyszczenie zbiornika wody brudnej, beźsladowe koła.

Łatwy dostęp do części mechanicznych (łatwe utrzymanie części we właściwym stanie), zdejmowany zbiornik wody brudnej bez użycia narzędzi.








Przyjazny dla użytkownika panel sterujący. Dźwignia sterowania szczotką oraz systemem podawania detergentu. Włacznik zasilania, przełączniki szczotki i turbiny ssącej, sterownie elektrozaworem.

Paraboliczna ruchoma listwa zbierająca. Łatwa wymiana gum ssawnych. Ruchoma głowica szczotki oraz listwa zbierająca, wywierają odpowiedni docisk na każdym typie podłogi.

**STANDARDOWE WYPOSAŻENIE**

 <ul style="list-style-type: none"> <li>• 10002-08103 Szczotka PP Ø 360 mm - 14"</li> </ul>	 <ul style="list-style-type: none"> <li>• 00005-02259 Przednia guma L.537 mm - Th. 1,5 mm</li> <li>• 00005-02260 Tylna guma L.590 mm - Th. 3,0 mm</li> </ul>	 <ul style="list-style-type: none"> <li>• 1x 00055-00147 Akumulator bezobsługowy 12V MFP 50 65Ah C20/50Ah C-5 tylko do modelu: 37004-00003</li> </ul>	 <ul style="list-style-type: none"> <li>• 00056-00054 Wbudowany prostownik 12V 8A tylko do modelu: 37004-00003</li> </ul>	 <ul style="list-style-type: none"> <li>• 00058-00723 Kabel zasilający 1,5 mt. do prostownika tylko do modelu: 37004-00003</li> </ul>
 <ul style="list-style-type: none"> <li>• 1 x 00055-00145 Akumulator litowo-jonowy 12V 50Ah 705 Wh tylko do modelu: 37004-00077</li> </ul>	 <ul style="list-style-type: none"> <li>• 00056-00073 Wbudowany prostownik UY360 12V 20A 110-230V / 50/60Hz + 00058-02642 connection cable tylko do modelu: 37004-00077</li> </ul>			

**OPCJONALNIE**

 <ul style="list-style-type: none"> <li>• 00055-00146 Akumulator AGM 12V 55Ah tylko do modelu: 37004-00003</li> </ul>	 <ul style="list-style-type: none"> <li>• 00056-00046 Prostownik</li> </ul>	 <ul style="list-style-type: none"> <li>• 00005-02257 Poliuretanowa guma przednia L.537 TH. 2</li> <li>• 00005-02258 Poliuretanowa guma tylna L.590 TH. 2,5</li> </ul>	 <ul style="list-style-type: none"> <li>• 10002-08104 Szczotka Tynex Ø 360 mm-14"</li> <li>• 10002-08105 Szczotka PP 0,3 Ø 360 mm-14"</li> <li>• 10002-08106 Szczotka PES Ø 360 mm-14"</li> </ul>	 <ul style="list-style-type: none"> <li>• 10002-08107 Uchwyt pada EWU Ø 360mm-14"</li> </ul>
 <ul style="list-style-type: none"> <li>• 10001-09944 Pad Ø 381 mm-15" - beżowy (5 szt.)</li> <li>• 10001-09945 Pad Ø 381 mm-15" - zielony (5 szt.)</li> <li>• 10001-09942 Pad Ø 381 mm-15" - czarny (5 szt.)</li> </ul>	 <ul style="list-style-type: none"> <li>• 00058-02618 Przedłużacz 15m z wtyczką (OPCJONALNIE w modelu 37004-00004)</li> </ul>			