

## Texas-R



WIĘCEJ INFO



### CHARAKTERYSTYKA

- Silnik 4 biegunowy (1450 RPM) z ochroną termiczną.
- Trzy pokryte ceramiką tłoki (1 ph), ceramiczne tłoki (3 ph), mosiężna głowica pompy z wbudowanym zaworem bypass.
- Niskonapięciowy i opóźniony Total Stop.
- Zaworki ssącofluczzące ze stali nierdzewnej.
- Pionowy palnik z węzownicą ze stali o wysokiej efektywności.
- Regulacja temperatury z czujnikiem ze stali nierdzewnej.
- Wbudowany zbiornik detergentu (4,2l) dla pośredniego zasysu.
- Silnik pomocniczy do palnika.
- Bęben na wąż z hamulcem (**OPCJONALNIE**).

### DANE TECHNICZNE

	Texas-R 1211 LP	Texas-R 1611 LP
kod	36080-00002	36080-00004
ciśnienie robocze/max.	120/150 bar - 1740/2175 psi	160/180 bar - 2320/2610 psi
max. przepływ wody	660 l/h - 2.91 gpm	660 l/h - 2.91 gpm
pobór mocy/napięcie	3000 W/230V 1~50Hz	4300 W/400V 3~50Hz
moc silnika	2,2 kW	4,0 kW
model pompy	MP3/1400 RPM	MP3.5/1400 RPM
max. temp wł. wody	40/110 °C	40/110 °C
wymiary (cm)/waga	85x65x97/112 Kg (246 lbs)	85x65x97/128 Kg (282 lbs)

**PLUS**



Boczny uchwyt na pistolet i lancę.



Solidne koła o dużej średnicy zapewniające stabilność i łatwość poruszania się.







Profesjonalna pompa motopompa z silnikiem 4-biegunowym (1400 obr./min) i samozasysającą pompą liniową: niska prędkość obrotowa znacznie wydłuża żywotność elementów wewnątrz motopompy, gwarantując większą wydajność i ciszę



Czujnik poziomu oleju napędowego z kontrolką braku paliwa.

**STANDARDOWE WYPOSAŻENIE**

 <ul style="list-style-type: none"> <li>00080-01695 Pistolet M22 - 3/8 z obrotową złączką</li> </ul>	 <ul style="list-style-type: none"> <li>00080-01715 Lanca M22 wysokie/niskie ciśnienie</li> </ul>	 <ul style="list-style-type: none"> <li>00080-03188 Dysza typ 045 (mod. 1211)</li> <li>00080-03186 Dysza typ 035 (mod. 1611)</li> </ul>	 <ul style="list-style-type: none"> <li>00080-02254 Wąż 8 m (mod. 1211)</li> <li>00080-02347 Wąż 10 m (mod. 1611)</li> </ul>	
---	--	--	---	--

**OPCJONALNIE**

<ul style="list-style-type: none"> <li>10001-10254 Bęben na wąż z hamulcem (nie zawiera węża)</li> </ul>	<ul style="list-style-type: none"> <li>Wąż kod: 00080-02254 8 m - 210 bar (mod. 1211) 00080-02258 10 m - 310 bar 00080-02261 20 m - 400 bar 00080-02264 10 m R2</li> </ul>	<ul style="list-style-type: none"> <li>Turbo lanca kod: 00080-02966 00080-02981</li> </ul>	<ul style="list-style-type: none"> <li>00080-02957 Lanca do piaskowania</li> </ul>	
--	--	--	--	--