

Tucson XL



WIĘCEJ INFO



CHARAKTERYSTYKA

- Silnik 4 biegunowy (1450 RPM) z ochroną termiczną i chłodzeniem wodnym.
- Trzy w pełni ceramiczne tłoki, mosiężna głowica pompy liniowej z zaworem by-pass.
- Niskonapięciowy i opóźniony Total Stop.
- Zaworki ssącofoczące ze stali nierdzewnej.
- Wbudowany zbiornik detergentu dla pośredniego zasysu. (2,8l.).
- Regulacja ciśnienia.
- Manometr glicerynowy.
- Bęben na wąż.

DANE TECHNICZNE

	Tucson XL 2015 LP	Tucson XL 2021 LP	Tucson XL 2515 LP
kod	36090-00001	36090-00002	36090-00003
ciśnienie robocze/max.	200/230 bar - 2900/3335 psi	200/230 bar - 2900/3335 psi	250/280 bar - 3600/4061 psi
max. przepływ wody	900 l/h - 3.96 gpm	1260 l/h - 5.55 gpm	900 l/h - 3.96 gpm
pobór mocy/napięcie	7000 W/400V 3~50Hz	9400 W/400V 3~50Hz	9400 W/400V 3~50Hz
moc silnika	5,5 kW	7,5 kW	7,5 kW
model pompy	CL6/1400 RPM	CL6/1400 RPM	CL6/1400 RPM
max. temp. wody (wlot T)	60°C	60°C	60°C
wymiary (cm)/waga	61x40x91/69 Kg (152 lbs)	61x40x91/70 Kg (154 lbs)	61x40x91/70 Kg (154 lbs)

PLUS



Nowa samozasysająca pompa CL 6.0 z trzema tłokami z integralnej ceramiki, łożyskami stożkowymi, podwójnym wziernikiem oleju i mosiężną głowicą.



Nowy kołnierzowy zawór regulujący ciśnienie L3.1, wymiary kanałów wewnętrznych zostały zmienione w celu zapewnienia prawidłowego działania nawet w warunkach dużego przepływu roboczego.







Niskonapięciowy i opóźniony Total Stop: urządzenie opóźnia wyłączenie myjki wysokociśnieniowej o 15 sekund od ostatniego zwolnienia dźwigni pistoletu, dla bezpieczeństwa, oszczędności energii i zapobiegania awariom lub przegrzaniu motopompy.



Zintegrowany zbiornik czyszczący o pojemności 2,8 litra do pośredniego zasysania środka chemicznego. Bęben na wąż 10m (w standardzie).

STANDARDOWE WYPOSAŻENIE

 <ul style="list-style-type: none"> • 00080-01695 Pistolet M22 - 3/8 z obrotową złączką 	 <ul style="list-style-type: none"> • 00080-01724 Lanca M22 wysokie/niskie ciśnienie 	 <ul style="list-style-type: none"> • 00080-03188 Dysza typ 045 (mod. 2015) • 00080-03193 Dysza typ 070 (mod. 2021) • 00080-03187 Dysza typ 040 (mod. 2515) 	 <ul style="list-style-type: none"> • 00080-02259 Wąż 10 m 	
---	--	---	---	--

OPCJONALNIE

<ul style="list-style-type: none"> • 00080-03481 Dysza turbo 	<ul style="list-style-type: none"> • Wąż kod: 00080-02258 10 m - 310 bar 00080-02261 20 m - 400 bar 00080-02262 20 m - 400 bar 00080-02263 10 m - 400 bar food industry 	<ul style="list-style-type: none"> • Turbo lanca kod: 00080-02966 - (mod. 2015/2515) 00080-02968 - (mod. 2021) 	<ul style="list-style-type: none"> • Lanca do piaskowania kod: 00080-02957 (mod. 2015/2515) 00080-02959 (mod. 2021) 	
---	--	---	--	--